

# CT Student Portal

▶ (SSO)

學生首次登入指南

# 一站式網上資訊平台 (簡稱為 SSO)

只需憑學校電郵登入便可訪問校內線上系統

## ▶ **BB - Blackboard**

包含了多個網上學習工具的平台，除了下載課程筆記及功課外，可以利用這平台與其他師生協作、討論區及獲取學校最新資訊等。同學亦可以透過 BB 進入網上課室

## ▶ **M365 - Microsoft 365**

提供了學校電郵、行事曆、共享檔案、下載 Microsoft Office 軟件、使用各種工具與師生共同協作。

## ▶ **E-resources from HKCT Academic Pavilion**

由港專研學館提供的搜尋及閱讀電子書和電子資料庫資源

# 一站式網上資訊平台 (簡稱為 SSO)

只需憑學校電郵登入便可訪問校內線上系統

## ▶ 其他系統

- ▶ OTFA - Online Tuition Fee app
- ▶ ATS - Attendance Tracking System
- ▶ OARA - Online Academic Results app
- ▶ OSP - Online Student Particular
- ▶ U-Choice
- ▶ i-Plus Records
- ▶ eSFQ - e-Student Feedback Questionnaires
- ▶ Turnitin

# 全新CT Student Portal主頁

Microsoft 365 -  
應用程式啟動器

Microsoft 365 -  
我的帳戶

The screenshot shows the CT Single Sign-On Portal homepage. At the top, there is a search bar labeled "Search this site" and a user profile icon. Below the search bar, the page title "港專 CT Single Sign-On Portal" is displayed. The main content area is divided into two columns. The left column features a large, colorful grid of icons representing various services and resources, including a lightbulb, a graduation cap, and a play button. The right column is titled "My Apps" and lists several applications with their respective icons: Blackboard, ProQuest, EBSCO HOST, Airiti Books, Gale eBooks, Attendance, Student Particular, i-Plus Records, Turnitin, Online Tuition Fee, Wise News, Result Checking, U-Choice, and e-Student Feedback Questionnaire. A navigation menu is visible on the left side of the page, and a footer bar at the bottom is labeled "Notice Board".

Notice Board -  
電子通告板

My Apps -  
CT應用程式

# 全新的平台、全新的面貌

所有舊帳號都需重新啟用

**現讀生、舊生** 請注意以下事項：

- ▶ 你的登入名稱不變
- ▶ 你的帳戶密碼將會被重設做預設密碼
- ▶ 為符合新平台的安全性設定，預設密碼格式有所改變
- ▶ 你需要設定**手機MFA驗證**才能使用新SSO平台

**詳細請參閱下方指引**



# 首次登入SSO平台

步驟1: 使用預設  
密碼首次登入

步驟2. 設定手機  
MFA驗證

步驟3. 完成線上  
學生註冊程序  
(Student  
Particular)

# 步驟1:使用預設密碼首次登入(A)

網址:  
http://portal.hkct.edu.hk

登入名稱:  
你的學校電郵地址  
電郵格式 = S + 學生編號首7數字 + 域名

請根據你持有的學生證款式，輸入正確電郵格式。

登入您的帳戶

http://portal.hkct.edu.hk/

港專  
登入

電子郵件

無法存取您的帳戶嗎?

下一步

需要幫助?  
登入說明  
聯絡資訊科技服務中心

登入選項

## 港專學院

例: S1234567@student.ctihe.edu.hk

HKCT INSTITUTE OF  
HIGHER EDUCATION  
港專學院

Chan Siu Mei  
Student ID No.: 12345678  
Associate Degree in Social Work  
Valid to: 30 September 2015 ADGSOCWF

Student ID Card

## 香港專業進修學校

例: S1234567@student.hkct.edu.hk

HONG KONG  
COLLEGE OF TECHNOLOGY  
香港專業進修學校

Chan Tai Man  
Student ID No.: 12345678  
Associate Degree in Social Work  
Valid to: 30 September 2015 ADGSOCWF

Student ID Card

# 步驟1:使用預設密碼首次登入(B)

登入你的帳戶

http://portal.hkct.edu.hk/

港專

輸入密碼

密碼

忘記密碼

登入

需要幫助?  
登入說明  
聯絡資訊科技服務中心

預設密碼:  
你的身份證號碼首6數字+@CT

香港身份證  
例: 668668@CT

香港永久性居民身份證  
HONG KONG PERMANENT IDENTITY CARD

申智能  
SAN, Chi Nan

3947 2535 5174

出生日期 Date of Birth  
01-01-1988 女 F

\*\*\*AZ

簽發日期 Date of Issue  
(01-99)  
15-09-18

668668(E)

其他證件  
例: 110102@CT

姓名 金阳

性別 女 民族 汉

出生 1978 年10 月27 日

住址 北京市西城区复兴门外大街999号院11号楼3单元502室

公民身份号码 110102197810272321

\*以上證件均為政府向公眾發放的樣本



# 步驟1:使用預設密碼首次登入(C)

登入您的帳戶

login.microsoftonline.com/25d36ad3-769b-48e4-a020-ce41c22e0cb2/login

**C 港專**

**更新您的密碼**

因為這是您第一次登入，或您的密碼已過期，所以您必須更新密碼。

目前密碼

新密碼

確認密碼

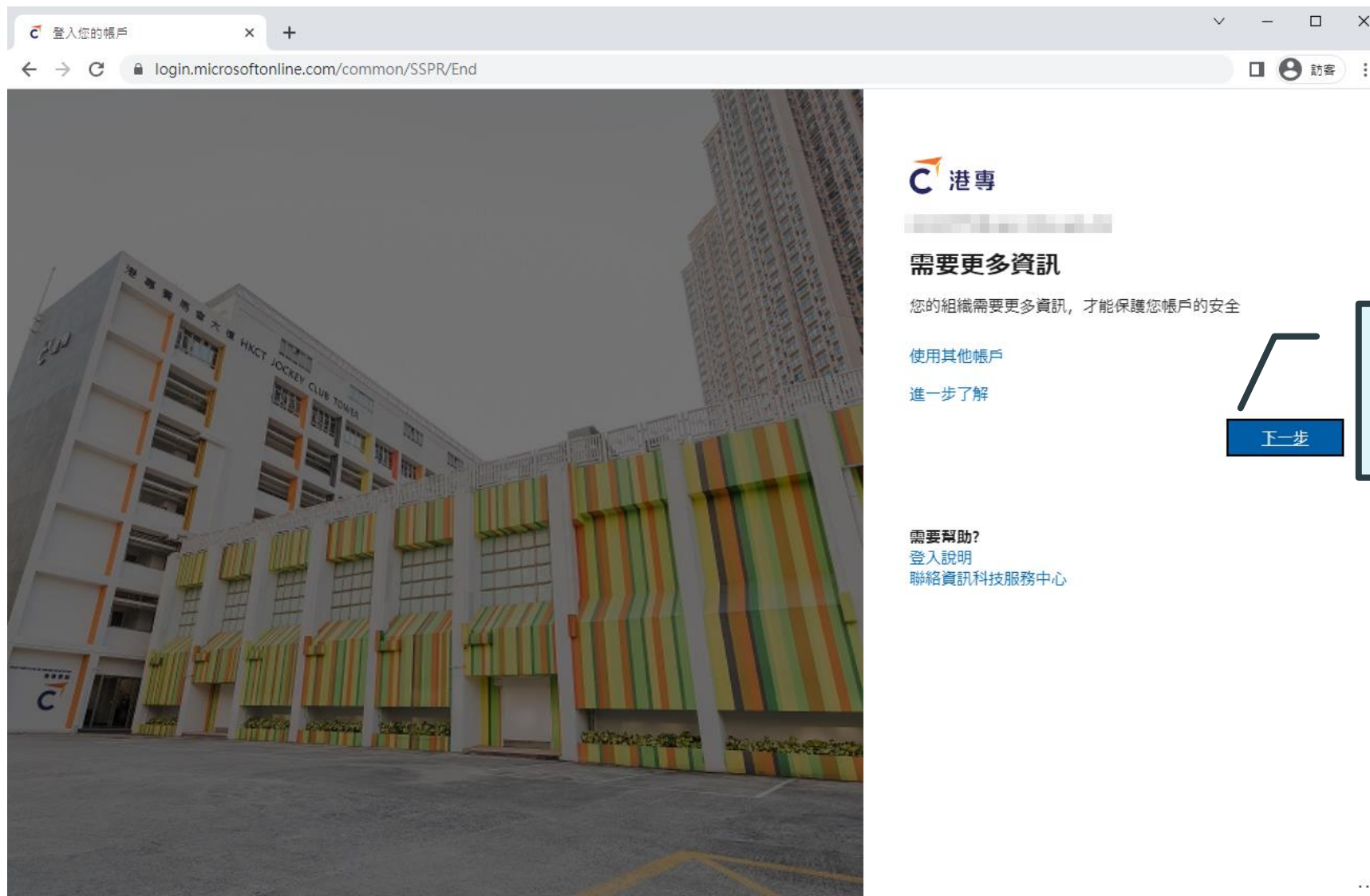
**登入**

需要幫助?  
登入說明  
聯絡資訊科技服務中心

**目前密碼即是預設密碼**

**設定新密碼**  
(8字符包含英文、符號及數字)

# 成功更改密碼後



見到這個頁面，代表你已成功更改密碼。  
請點擊下一步開始設定MFA

## 步驟2: 設定手機MFA驗證(A)

### 預備你的智能手機 (需具備收短訊功能)

如果你無法使用手機驗證，你可以選擇使用個人電郵作為認證方式，本教學為手機驗證步驟)



# 步驟2:設定手機MFA驗證(B)

My Sign-Ins | Register | Microsc x +


mysignins.microsoft.com/register?csrf\_token=xbt3yb\_5hWHGNJKOuuEaBmlo6hjiHw1anBEx9if9IFA-aku6DEBdJPddu45gybzMPNizC9Hmb2g4K19MB...

港專

## 保護您的帳戶安全

您的組織要求您設定下列證明身分的方法。

### Microsoft Authenticator

 從取得應用程式開始

在您的手機上安裝 Microsoft Authenticator 應用程式。 [立即下載](#)

您於裝置上安裝了 Microsoft Authenticator 應用程式後，請選擇 [下一步]。

[下一步](#)

[我還要設定其他方法](#) [跳過安裝程式](#)

**請選擇 我還要設定其他方法**

# 步驟2:設定手機MFA驗證(B)

My Sign-Ins | Register | Microsc x +

mysignins.microsoft.com/register?csrf\_token=xbt3yb\_5hWHGNJKOuuEaBmlo6hjiHw1anBEx9if9iFA-aku6DEBdJPddu45gybzMPNizC9Hmb2g4K19MB...

港專

## 保護您的帳戶安全

您的組織要求您設定下列證明身分的方法。

### Microsoft Authenticator

從取得應用程式開始

在您的手機上  
您於裝置上安裝

選擇其他方法

要使用何種方法

選擇方法

Authenticator 應用程式

**電話**

電子郵件

下一步

跳過安裝程式

我想要設定其他方法

# 步驟2:設定手機MFA驗證(C)

My Sign-Ins | Register | Microsoft

mysignins.microsoft.com/register?csrf\_token=eE4jL\_j3uziyiiA7GQPTxX3qzyU0g\_pYCODsdmK55a3acCXkmXA-VLSflrElsEwG2-\_DFr8ISsopSmrVrgPC7E...

港專

## 保護您的帳戶安全

您的組織要求您設定下列證明身分的方法。

### 電話

您可以接聽手機來電或傳送代碼簡訊到手機來證明自己的身分。

要使用哪組手機號碼?

- Hong Kong SAR (+852)
- French Polynesia (+689)
- Gabon (+241)
- Gambia, The (+220)
- Georgia (+995)
- Germany (+49)
- Ghana (+233)
- Gibraltar (+350)
- Greece (+30)
- Greenland (+299)
- Grenada (+1473)
- Guadeloupe (+590)
- Guam (+1671)
- Guatemala (+502)
- Guinea (+224)
- Guinea-Bissau (+245)
- Guyana (+592)
- Haiti (+509)
- Holy See (Vatican City State) (+379)
- Honduras (+504)
- Hong Kong SAR (+852)

輸入電話號碼

[服務條款及隱私權及 Cookie 聲明](#)

下一步

跳過安裝程式

在地區中找到  
Hong Kong SAR(+852)

# 步驟2:設定手機MFA驗證(C)

The screenshot shows a web browser window with the URL `mysignins.microsoft.com/register?csrf_token=eE4jLj3uziyiiA7GQPTxX3qzyU0g_pYCODsdmK55a3acCXkmXA-VLSflrElsEwG2-_DFr8ISsopSmrVrgPC7E...`. The page title is "My Sign-Ins | Register | Microsoft". The main heading is "保護您的帳戶安全" (Protect your account security) with the subtext "您的組織要求您設定下列證明身分的方法。" (Your organization requires you to set up the following methods of proof of identity).

The "電話" (Phone) section contains the following elements:

- Text: "您可以接聽手機來電或傳送代碼簡訊到手機來證明自己的身分。" (You can receive a call on your mobile phone or send a code message to your mobile phone to prove your identity.)
- Text: "要使用哪組手機號碼?" (Which mobile number do you want to use?)
- Dropdown menu: "Hong Kong SAR (+852)"
- Text input field: [Redacted]
- Radio button selection:
  - 以簡訊傳送代碼給我 (Send me a code via text message)
  - 撥電話給我 (Call me)
- Text: "可能會套用訊息與資料費率。選擇 [下一步] 表示您同意 服務條款 及 隱私權及 Cookie 聲明。" (There may be a message and data rate. Choosing [Next Step] indicates you agree to the Terms of Service and Privacy Policy and Cookie Statement.)
- Button: "下一步" (Next Step)
- Link: "我想要設定其他方法" (I want to set up another method)
- Link: "跳過安裝程式" (Skip installation)

輸入你的手提電話號碼

選擇想使用的驗證方式  
接收短訊 / 接聽電話

# 步驟2: 設定手機MFA驗證(D)

My Sign-Ins | Register | Microsoft  
mysignins.microsoft.com/register?csrf\_token=eE4jLj3uziyiiA7GQPTxX3qzyU0g\_pYCODsdtmK55a3acCXkmXA-VLSflrElsEwG2-\_DFr8ISsopSmrVrgPC7E...



## 保護您的帳戶安全

您的組織要求您設定下列證明身分的方法。

### 電話

我們剛傳送了 6 位數代碼至 +852 [redacted]。請在下方輸入代碼。

[重新傳送代碼](#)

[上一步](#)

[下一步](#)

[我還要設定其他方法](#)

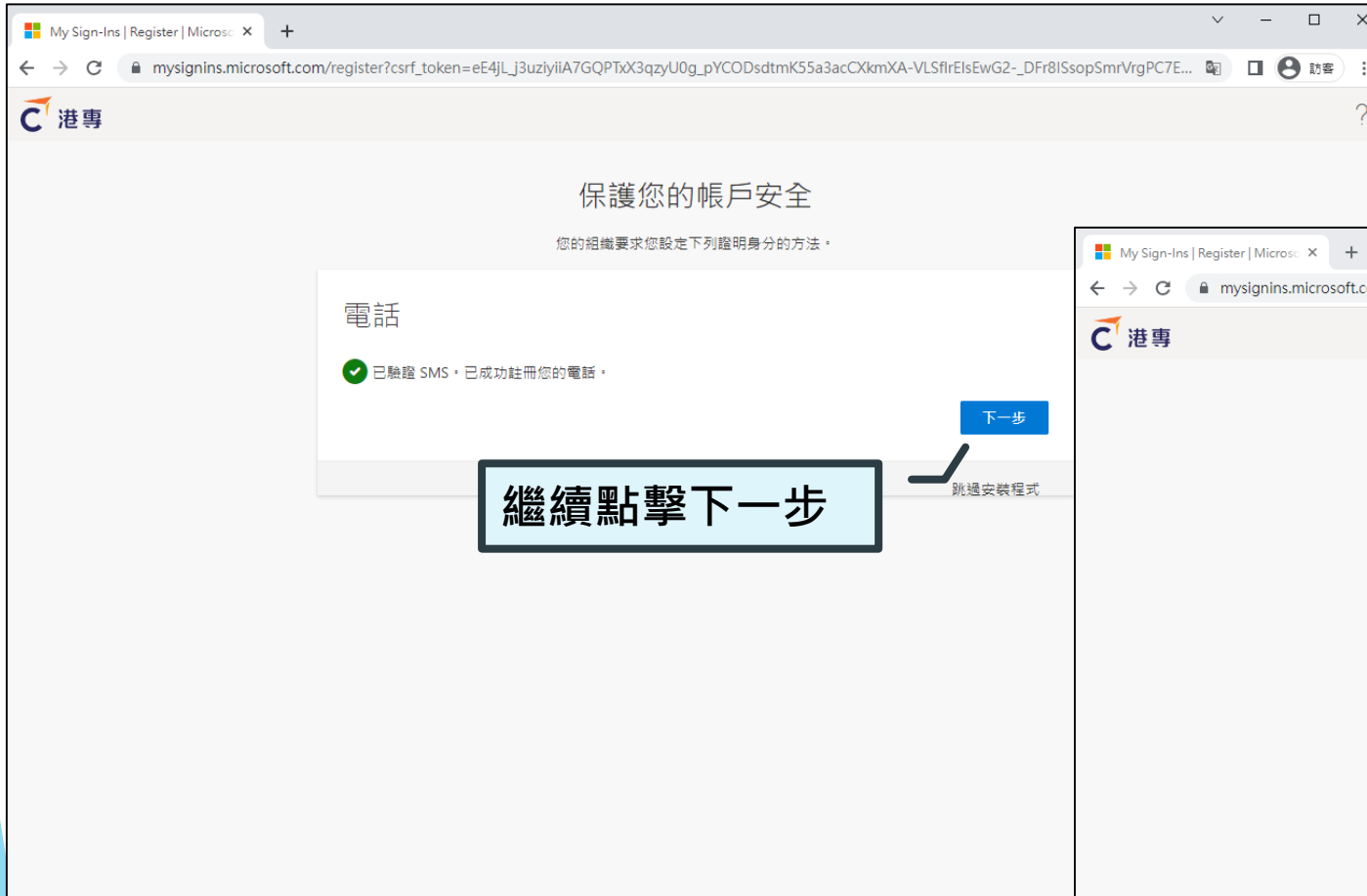
[跳過安裝程式](#)

將手機上收到的驗證碼輸入到電腦上





# 步驟2:設定手機MFA驗證(E)



My Sign-Ins | Register | Microsoft

mysignins.microsoft.com/register?csrf\_token=eE4jLj3uziyiiA7GQPTxX3qzyU0g\_pYCODsdtmK55a3acCXkmXA-VLSflrElsEwG2-\_DFr8ISsopSmrVrgPC7E...

港專

### 保護您的帳戶安全

您的組織要求您設定下列證明身分的方法。

電話

已驗證 SMS。已成功註冊您的電話。

下一步

跳過安裝程式

**繼續點擊下一步**



My Sign-Ins | Register | Microsoft

mysignins.microsoft.com/register?csrf\_token=eE4jLj3uziyiiA7GQPTxX3qzyU0g\_pYCODsdtmK55a3acCXkmXA-VLSflrElsEwG2-\_DFr8ISsopSmrVrgPC7E...

港專

### 成功!

好極了! 您已成功設定安全性資訊。請選擇 [完成] 以繼續登入。

預設登入方法:

電話 +852

完成

**見到這個頁面代表你已經成功設定好MFA驗證**

## 步驟3. 完成線上學生註冊程序(A)




The screenshot shows a web browser window displaying the CT Single Sign-On Portal. The address bar shows the URL [ctihe365.sharepoint.com/SitePages/Home.aspx](https://ctihe365.sharepoint.com/SitePages/Home.aspx). The page title is "CT Single Sign-On Portal". A search bar is visible at the top. Below the header, there is a "My Apps" section. A red box highlights the "Student Particular" app icon. A red callout box points to this icon with the text: "首次登入SSO後，My Apps - CT應用程式區域只會見到一個名叫Student Particular的App，請點擊進入。". A large red circular graphic with a hand pointing to the right contains the Japanese text "ここが重要!" (This is important!). At the bottom of the page, there is a "Notice Board" section with the text "「專·惠你」支援計劃".

首次登入SSO後，My Apps - CT應用程式區域只會見到一個名叫Student Particular的App，請點擊進入。

ここが重要!

# 步驟3. 完成線上學生註冊程序(B)



- 1 註有(\*)的資料不可為空。  
All the necessary and compulsory fields marked with an asterisk (\*) cannot be left blank.
- 2 同學的申請將會在2個工作天內自動更新到學生管理系統，請在2個工作天後再次登入確認已修改的資料。  
The application for changing personal information will be updated to student management system within 2 working days, please login to check the effected changes after 2 working days.
- 3 部分個人資料只供網上檢視，不能作出修改，如同學要求更改該些資料，請到Blackboard下載及填寫『學生個人資料更改申請表』。  
All the fields under the Personal Information Section except 'Medical History' are for online view only. If you need to amend only fields, please submit an amendment application to your Division with supporting documents. The form "Student Information Amendment form" can be downloaded from Blackboard.
- 4 同學有責任確保以下的資料屬實並且為最新，並授權香港專業進修學校用作行政、統計及服務規劃之用。只有香港專業進修學校有關服務的委託人才能處理有關資料，一切資料將予以保密。  
It is the students' responsibility to ensure the below information is valid, complete and the latest.

**核對系統內顯示的個人資料**  
如遇到個人資料有誤的情況，請聯絡  
教務處提交修改申請。

個人資料 / Personal Information

姓(中文): Surname (Chinese): <input type="text" value="陳"/>	名(中文): First name (Chinese): <input type="text" value="大文"/>	中文姓名: Chinese Name: <input type="text" value="陳大文"/>
姓(英文): Surname (English): <input type="text" value="CHAN"/>	名(英文): First name (English): <input type="text" value="Tai Man"/>	英文姓名: English Name: <input type="text" value="CHAN Tai Man"/>
證件類型: Document Type: <input type="text" value="香港永久性居民身份證"/>	香港身份證: HKID no.: <input type="text" value="A123456(3)"/>	其他證件: Others Document: <input type="text"/>
出生日期: Date of Birth: <input type="text" value="11/12/1993"/>	性別: Gender: <input type="text" value="女"/>	國籍: Nationality: <input type="text" value="中國香港"/>
特別學習需要: Special Education Need: <input type="text" value="No"/>	特別考試安排: Special Exam Need: <input type="text" value="No"/>	中學: Secondary School: <input type="text"/>
*病歷: *Medical History: <input type="text" value="No"/>	如有病歷, 請註明: Details of Medical History: <input type="text" value="Test Responsive 20170215---"/>	資料更新日期: Record Update Date: 2023/05/29 16:24:00

# 步驟3. 完成線上學生註冊程序(C)

CT Single Sign-On Portal - 首頁 x portalapp.hkct.edu.hk/USP/Up x +

portalapp.hkct.edu.hk/USP/UpdateStudentInfo.aspx 訪客

出生日期: Date of Birth: 11/12/1993	性別: Gender: 女	國籍: Nationality: 中國香港
特別學習需要: Special Education Need: No	特別考試安排: Special Exam Need: No	中學: Secondary School: 
如有病歷, 請註明: Details of Medical History: Test Responsive 20170215---		資料更新日期: Record Update Date: 2023/05/29 16:24:00

**填寫通訊資料、及緊急聯絡人資料**

通訊資料 / Contact Information

*電郵: *E-mail Address: email_@yahoo.com.hk	*住宅電話: *Home Tel.: 12345678, home tel	*手機電話: *Mobile No.: 82022231
*室樓座: *Flat/Room/ Floor/Block: Flat /Room /Floor/ Block	*屋苑/大廈名稱: *Building/ Estate/Center/Court: Building /estate /Center/Court	*街道名稱: *Street/Road/Lane: Street road lane
*地區: * Region: 內地 (Mainland)	*區域: * District: 沙田 (Sha Tin)	

緊急聯絡人資料 / Emergency Contact Information

*緊急聯絡人姓名(1): *Contact Person Name(1): Contact Person 1	*關係(1): *Relationship (1): Relationship 1	*聯絡電話(1): *Contact No. (1): Contact 1 - 2019/01/26 -- update
緊急聯絡人姓名(2): Contact Person Name(2): Contact Person 2	關係(2): Relationship (2): Relationship 2a	聯絡電話(2): Contact No. (2): Contact No. 2 - 2019/01/26

Submit Close

20

# 步驟3. 完成線上學生註冊程序(D)

CT Single Sign-On Portal - 首頁 portalapp.hkct.edu.hk/USP/Up... portalapp.hkct.edu.hk/USP/UpdateStudentInfo.aspx

姓(中文): Surname (Chinese): 陳	名(中文): First name (Chinese): 大文	中文姓名: Chinese Name: 陳大文
姓(英文): Surname (English): CHAN	名(英文): First name (English): Tai Man	英文姓名: English Name: CHAN Tai Man
證件類型: Document Type: 香港永久性居民身份證	香港身份證: HKID no.: A123456(3)	其他證件: Others Document: 
出生日期: Date of Birth: 11/12/1993	性別: Gender: 女	國籍: Nationality: 中國香港
特別學習需要: Special Education Need: No	特別考試安排: Special Exam Need: No	中學: Secondary School: 
*病歷: *Medical History: No	如有病歷, 請註明: Details of Medical History: Test Responsive 20170215---	資料更新日期: Record Update Date: 2023/05/29 16:24:00

通訊資料 / Contact Information

*電郵: *E-mail Address: email_@yahoo.com.hk	*住宅電話: *Home Tel.: 12345678, home tel	*手機電話: *Mobil: 82022231
*室樓座: *Flat/Room/ Floor/Block: Flat /Room /Floor/ Block	*屋苑/大廈名稱: *Building/ Estate/Center/Court: Building /estate /Center/Court	*街道名稱: *Street/Road: Street road lan
*地區:* Region: 內地 (Mainland)	*區域:* District: 沙田 (Sha Tin)	

緊急聯絡人資料 / Emergency Contact Information

*緊急聯絡人姓名(1): *Contact Person Name(1): Contact Person 1	*關係(1): *Relationship (1): Relationship 1	*聯絡電話(1): *Contact No. (1): Contact 1 - 2019/01/26 -- update
--	--	---

核對自己填寫的資料無誤



# 步驟3. 完成線上學生註冊程序(E)

The screenshot shows a web browser window with the URL `portalapp.hkct.edu.hk/USP/UpdateStudentInfo.aspx`. The form contains several sections:

- Personal Information:** Includes fields for Date of Birth (11/12/1993), Gender (Female), Nationality (Chinese Hong Kong), Special Education Need (No), and Medical History (No).
- Contact Information:** Includes E-mail Address (email\_@yahoo.com.hk), Flat/Room/Floor/Block, Region (Mainland), and other residential details.
- Emergency Contact Information:** Includes Contact Person Name (Contact Person 1), Relationship (Relationship 1), and Contact No. (1) (Contact 1 - 2019/01/26 -- update).

A blue message box titled "Message from webpage" is overlaid on the form, displaying a yellow warning icon and the text "Changes have been submitted." with an "OK" button.

At the bottom of the form, there are "Submit" and "Close" buttons. The "Submit" button is highlighted with a red box.

成功提交後, 課程行政將會收到你的資料。  
成功登記後, 你的帳戶才會啟用, 兩天後即可  
開始使用其他網上服務。

點擊Submit提交  
(請核對清楚、一天只能提交一次)

