

CT Student Portal ▶ (SSO)

職員首次登入指南

首次登入SSO平台

步驟1:使用預設
密碼首次登入

步驟2. 設定手
機MFA驗證

步驟1:使用預設密碼首次登入(A)

網址:
http://portal.hkct.edu.hk

登入名稱:
(HKCT 教師 / 行政同事)
使用者名稱@tutor.hkct.edu.hk
使用者名稱@connect.hkct.edu.hk

(CTIHE 教師 / 行政同事)
使用者名稱@tutor.ctihe.edu.hk
使用者名稱@connect.ctihe.edu.hk

教師如需查詢使用者名稱, 請聯絡所屬
學部行政同事



步驟1:使用預設密碼首次登入(B)

The screenshot shows the login page of the HKCT portal at <http://portal.hkct.edu.hk/>. The page features the HKCT logo and a login form with a password input field. A callout box explains the default password format: "預設密碼: 你的職員編號 + @CT". Two examples are provided: "例: 01234@CT" and "例: E01234@CT". Below the login form, there is a "Staff ID Card" section displaying the name "CT Buddy", staff number "01234", and issue date "01 Sep 2020".

登入你的帳戶

http://portal.hkct.edu.hk/

港專

輸入密碼

密碼

忘記密碼

例: 01234@CT

例: E01234@CT

登入說明
聯絡資訊科技服務中心

港專

Staff ID Card

Name : CT Buddy
姓名 :
Staff No. 編號 : 01234
Date of Issue 簽發日期 : 01 Sep 2020

4

步驟1:使用預設密碼首次登入(C)

登入您的帳戶

login.microsoftonline.com/25d36ad3-769b-48e4-a020-ce41c22e0cb2/login

C 港專

更新您的密碼

因為這是您第一次登入，或您的密碼已過期，所以您必須更新密碼。

目前密碼

新密碼

確認密碼

登入

需要幫助?
登入說明
聯絡資訊科技服務中心

目前密碼即是預設密碼

設定新密碼
(8字符包含英文、符號及數字)

成功更改密碼後

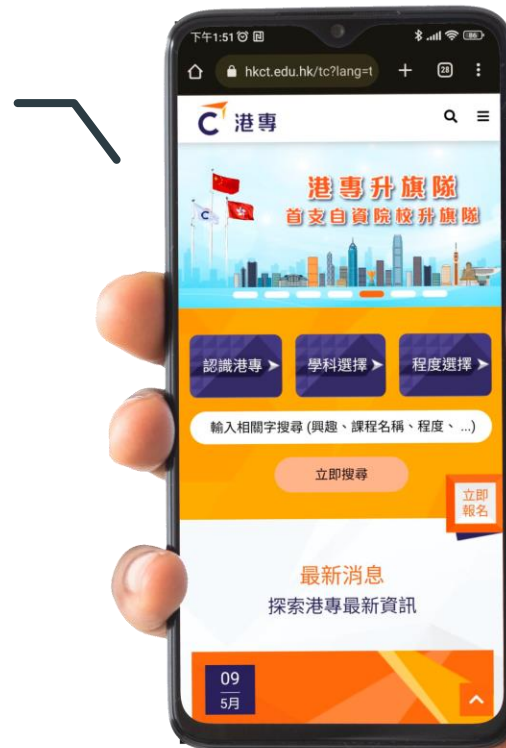


見到這個頁面，代表你已成功更改密碼。
請點擊下一步開始設定MFA

步驟2: 設定手機MFA驗證(A)

預備你的智能手機 (需具備收短訊功能)

如果你無法使用手機驗證，你可以選擇使用個人電郵作為認證方式，本教學為手機驗證步驟)



步驟2:設定手機MFA驗證(B)

My Sign-Ins | Register | Microsc x +


mysignins.microsoft.com/register?csrf_token=xbt3yb_5hWHGNJKOuuEaBmlo6hjiHw1anBEx9if9IFA-aku6DEBdJPddu45gybzMPNizC9Hmb2g4K19MB...

港專

保護您的帳戶安全

您的組織要求您設定下列證明身分的方法。

Microsoft Authenticator

 從取得應用程式開始

在您的手機上安裝 Microsoft Authenticator 應用程式。 [立即下載](#)

您於裝置上安裝了 Microsoft Authenticator 應用程式後，請選擇 [下一步]。

[下一步](#)

[我還要設定其他方法](#) [跳過安裝程式](#)

請選擇 我還要設定其他方法

步驟2:設定手機MFA驗證(B)

My Sign-Ins | Register | Microsc x +

mysignins.microsoft.com/register?csrf_token=xbt3yb_5hWHGNJKOuuEaBmlo6hjiHw1anBEx9if9iFA-aku6DEBdJPddu45gybzMPNizC9Hmb2g4K19MB...

港專

保護您的帳戶安全

您的組織要求您設定下列證明身分的方法。

Microsoft Authenticator

從取得應用程式開始
在您的手機上
您於裝置上安裝

選擇其他方法

要使用何種方法

選擇方法

- Authenticator 應用程式
- 電話**
- 電子郵件

下一步

跳過安裝程式

我想要設定其他方法

步驟2:設定手機MFA驗證(C)

My Sign-Ins | Register | Microsoft

mysignins.microsoft.com/register?csrf_token=eE4jL_j3uziyiiA7GQPTxX3qzyU0g_pYCODsdmK55a3acCXkmXA-VLSflrElsEwG2-_DFr8ISsopSmrVrgPC7E...

港專

保護您的帳戶安全

您的組織要求您設定下列證明身分的方法。

電話

您可以接聽手機來電或傳送代碼簡訊到手機來證明自己的身分。

要使用哪組手機號碼?

- Hong Kong SAR (+852)
- French Polynesia (+689)
- Gabon (+241)
- Gambia, The (+220)
- Georgia (+995)
- Germany (+49)
- Ghana (+233)
- Gibraltar (+350)
- Greece (+30)
- Greenland (+299)
- Grenada (+1473)
- Guadeloupe (+590)
- Guam (+1671)
- Guatemala (+502)
- Guinea (+224)
- Guinea-Bissau (+245)
- Guyana (+592)
- Haiti (+509)
- Holy See (Vatican City State) (+379)
- Honduras (+504)
- Hong Kong SAR (+852)

輸入電話號碼

[服務條款及隱私權及 Cookie 聲明](#)

下一步

跳過安裝程式

在地區中找到
Hong Kong SAR(+852)

步驟2:設定手機MFA驗證(C)

My Sign-Ins | Register | Microsoft

mysignins.microsoft.com/register?csrf_token=eE4jLj3uziyiiA7GQPTxX3qzyU0g_pYCODsdmK55a3acCXkmXA-VLSflrElsEwG2-_DFr8ISsopSmrVrgPC7E...

港專

保護您的帳戶安全

您的組織要求您設定下列證明身分的方法。

電話

您可以接聽手機來電或傳送代碼簡訊到手機來證明自己的身分。

要使用哪組手機號碼?

Hong Kong SAR (+852)

以簡訊傳送代碼給我

撥電話給我

可能會套用訊息與資料費率。選擇 [下一步] 表示您同意 [服務條款](#) 及 [隱私權及 Cookie 聲明](#)。

下一步

我想要設定其他方法

跳過安裝程式

輸入你的手提電話號碼

選擇想使用的驗證方式
接收短訊 / 接聽電話

步驟2: 設定手機MFA驗證(D)

My Sign-Ins | Register | Microsoft
mysignins.microsoft.com/register?csrf_token=eE4jLj3uziyiiA7GQPTxX3qzyU0g_pYCODsdtmK55a3acCXkmXA-VLSflrElsEwG2-_DFr8ISsopSmrVrgPC7E...



保護您的帳戶安全

您的組織要求您設定下列證明身分的方法。

電話

我們剛傳送了 6 位數代碼至 +852 [redacted]。請在下方輸入代碼。

[重新傳送代碼](#)

[上一步](#)

[下一步](#)

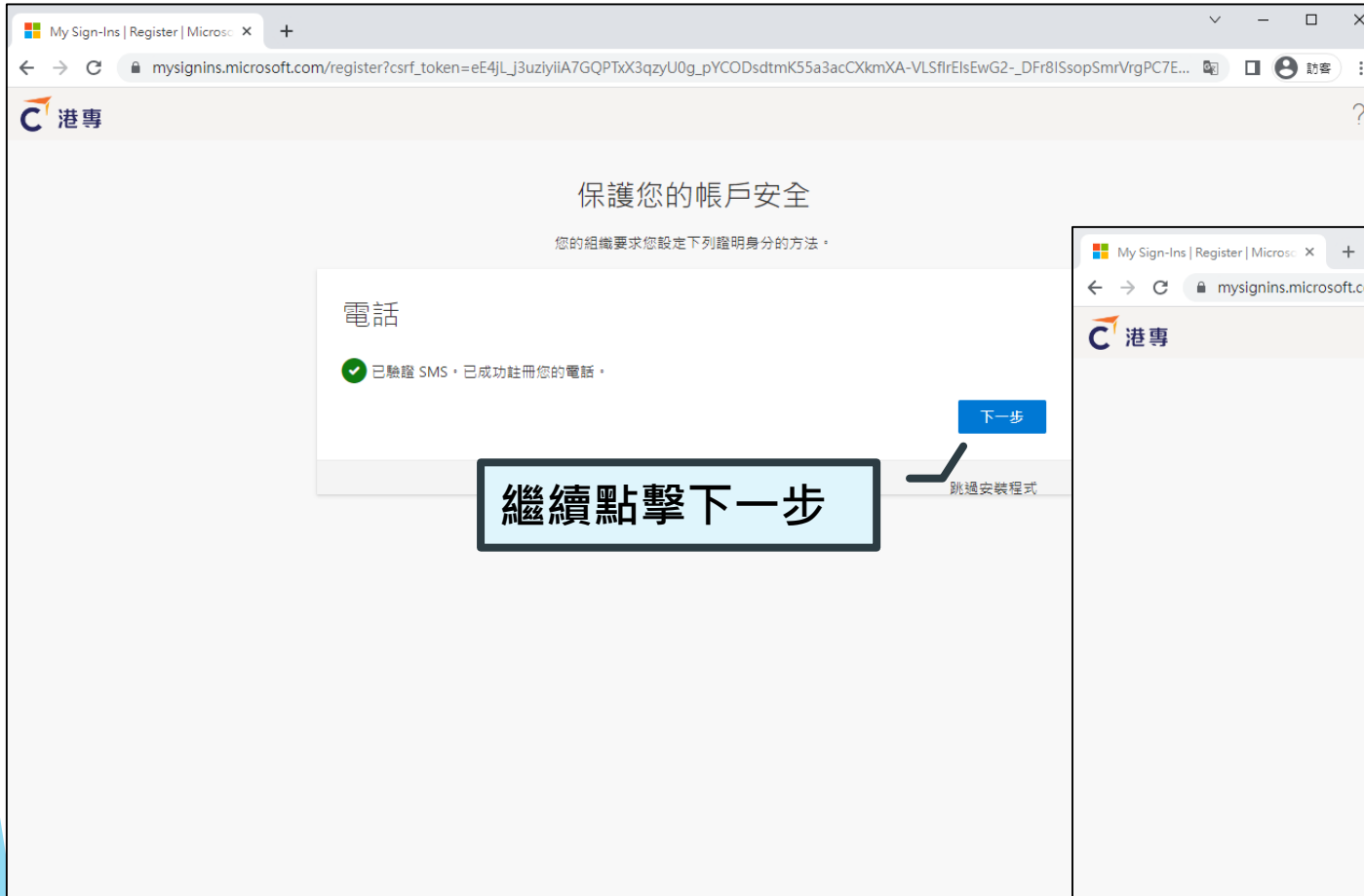
[我還要設定其他方法](#)

[跳過安裝程式](#)

將手機上收到的驗證碼輸入到電腦上



步驟2:設定手機MFA驗證(E)



My Sign-In | Register | Microsoft

mysignins.microsoft.com/register?csrf_token=eE4jLj3uziyiiA7GQPTxX3qzyU0g_pYCODsdtmK55a3acCXkmXA-VLSflrElsEwG2-_DFr8ISsopSmrVrgPC7E...

港專

保護您的帳戶安全

您的組織要求您設定下列證明身分的方法。

電話

已驗證 SMS。已成功註冊您的電話。

下一步

跳過安裝程式

繼續點擊下一步



My Sign-In | Register | Microsoft

mysignins.microsoft.com/register?csrf_token=eE4jLj3uziyiiA7GQPTxX3qzyU0g_pYCODsdtmK55a3acCXkmXA-VLSflrElsEwG2-_DFr8ISsopSmrVrgPC7E...

港專

成功!

好極了! 您已成功設定安全性資訊。請選擇 [完成] 以繼續登入。

預設登入方法:

電話 +852

完成

見到這個頁面代表你已經成功設定好MFA驗證